



PACUR

L A M A
S Y S T E M
B L A D E

WALLS & CEILINGS

LAMA SYSTEM BLADE

E' il Sistema di facciata lineare in alluminio brevettato e certificato, progettato specificatamente per facciate esterne di grandi dimensioni.

Doghe verticali per parcheggi multipiano oppure per edifici commerciali o multiresidenziali.

Il Sistema consente "Freedom of Expression", permettendo di dare una moderna visuale anche a strutture datate, stabilendo nell'immediato l'identità del nuovo progetto.

La semplicità del sistema consente un'installazione rapida sul posto.

Sono possibili attraversamenti tra piano e piano, ed anche realizzazioni di parapetti per balconi.

Lama System Blade to make a modern visual statement, establishing an immediate identity for the new development.



Ostello delle Gioventù – ALER – Comune di Lecco



Kilder College



Il sistema si basa su un principio molto semplice di aggancio a scatto.

La guida (rail) fissata alla struttura portante dell'edificio mediante tasselli in acciaio ad alta resistenza, permette l'aggancio con clips in alluminio.

Il passo fra un montante e l'altro è a scelta del cliente-progettista.

Il Sistema Lama permette di creare un rivestimento all'edificio che lo rende personale.

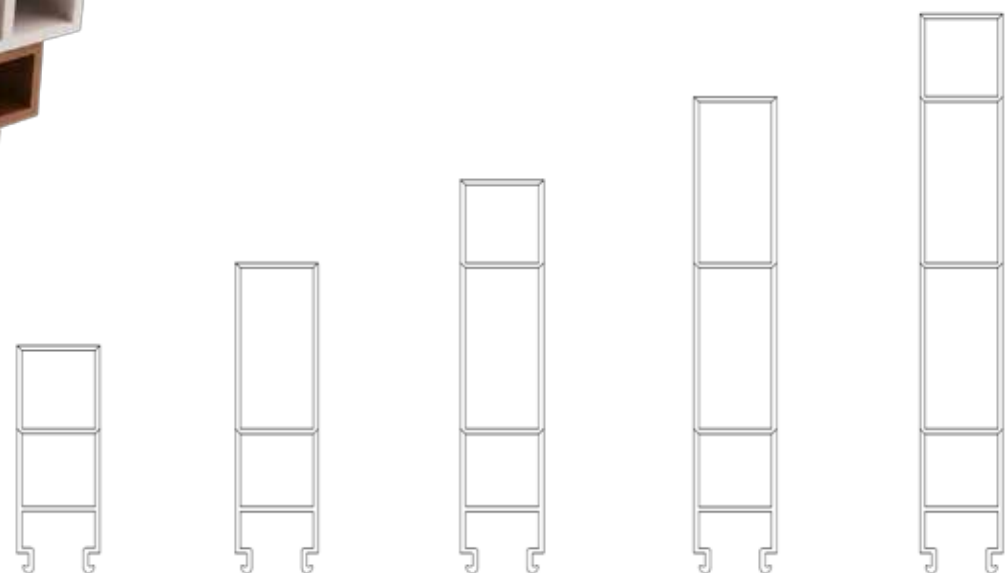
Disponibile in 3 misure in WPC (Wood Plastic Composit) e 4 misure in alluminio.

Il progettista può variare il colore e gli spazi fra un montante e l'altro creando effetti estetici personali.

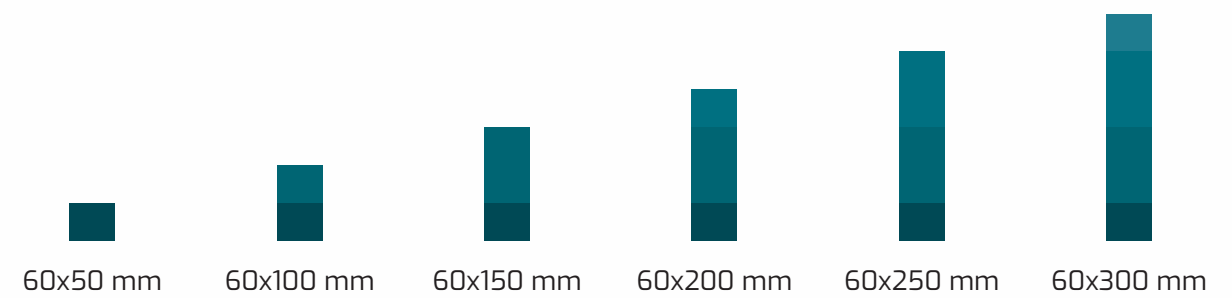
System blade **si applica anche ad edifici esistenti**, donandogli un tocco di modernità inaspettato.




al t e z z a
v a r i a b i l e



P R O F I L I
D I S P O N I B I L I



DIRITTO



INCLINATO



L'EDIFICIO CAMBIA ESTETICA



Si adatta a qualsiasi tipo di sottostruttura, consentendo ampie luci-campate ed è regolabile per adattarsi a qualsiasi disallineamento dell'edificio garantendo una perfetta e sicura installazione.

I fissaggi nascosti assicurano che il sistema fornisca una struttura lineare pulita.



Con il Sistema Lama l'edificio cambia estetica a seconda della prospettiva dell'osservatore, **creando effetti unici e particolari.**



La struttura in alluminio unita alle lame, sempre in alluminio, garantisce la non infiammabilità del sistema.

La versione in WPC ha raggiunto i più alti standard riguardo la prevenzione agli incendi ottenendo la Classificazione Europea B-s3-d0.

B - s 3 - d 0



Palazzo Residenziale – Direzionale – Parcheggio Multipiano – Via Genova 3 - Piacenza

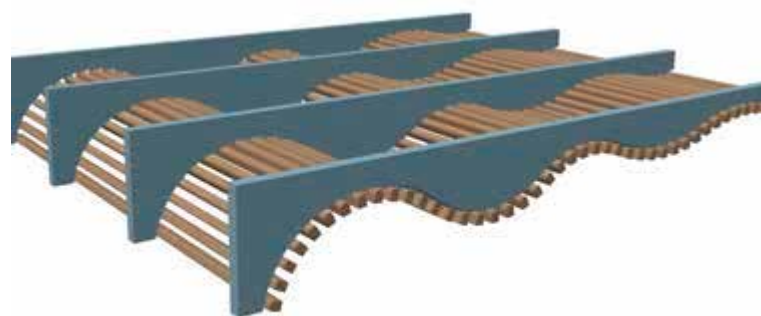
PARETI SOFFITTI INTERNI



Possibilità di scelta della modularità delle forme delle essenze per creare ambienti accoglienti ed eleganti.

Facilità di montaggio senza viti a vista.

Molteplici colori, finiture e variazione degli spazi a scelta del progettista.



La Pacur può fornire il Sistema con tutti gli accessori per il montaggio e i profili nelle varie dimensioni e finiture richieste dal progettista.





Oltre alla fornitura del Sistema e dei profili richiesti, può curarne anche l'installazione approfittando del Team di esperti dedicato.

Con il servizio **"CHIAVI IN MANO"** possiamo seguire il cantiere fino alla chiusura dei lavori, dando la garanzia piena che il montaggio verrà ultimato nei tempi e modi previsti.



Abitazione Privata – Milano



Kilder College



PACUR

PACUR SRLs

Strada della Braglia, 2
Guardamiglio - Lodi

Tel. 0377/1964721

+39 346 690 2525

pacur@blu.it

www.pacur.it

WALLS & CEILINGS